

iGET

HME

Gateway GW6

Uživatelský manuál - CZ

Popis produktu

Tento chytrý vestavěný panel využívá platformu Android. Poskytuje především funkci gateway a funkci scénářů. Instalací do zásuvkové krabice v domácnosti uživatele, mohou uživatelé spravovat svá chytrá domácí zařízení prostřednictvím dotykové obrazovky nebo ovládat pomocí mobilní aplikace **iGET HOME**.

Vzhled



Zepředu

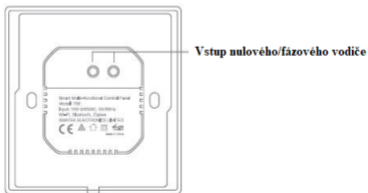



Zezadu



Z boku

Rozhraní a porty



Příprava na instalaci

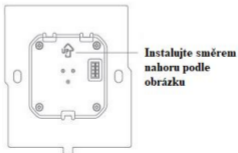
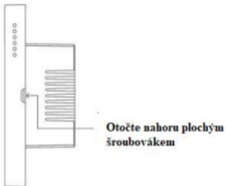
- 1) Tento výrobek je napájen fázovým a nulovým vodičem, proto si prosím předem dobře připravte nulový vodič.
- 2) Tento výrobek se připojuje k síti prostřednictvím Wi-Fi, nastavte napřed prosím Wi-Fi síť.
- 3) Připravte si prosím vlastní nářadí, jako je šroubovák, elektrikářská páska apod.
- 4) Aby byla zajištěna bezpečnost a výkon, použijte místo kovové zásuvkové krabice plastovou.
- 5) Neinstalujte pod napětím.

Bezpečnostní pokyny

- Tento výrobek by měl být instalován profesionálními elektrikáři.
- Vypněte hlavní napájení v rozvodné skříni a pomocí zkoušečky se ujistěte, že vodič není pod napětím.
- Tento výrobek by měl být během instalace a používání chráněn před ohněm a vodou.
- Tento výrobek nelze používat ve vlhkém prostředí, například v koupelně.

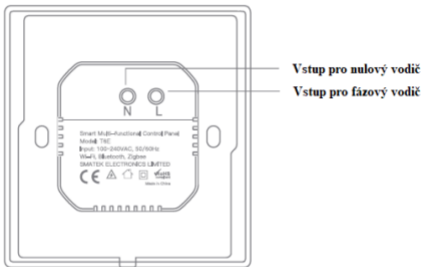
Pokyny k instalaci

- Vypněte hlavní napájení v rozvaděči a pomocí zkoušečky se ujistěte, že vodič v zásuvkové krabici ve zdi není pod napětím.
- Odstraňte základnu jednotky GW6 a nainstalujte ji do zásuvkové krabice (viz následující obrázky)



Pokyny k instalaci

Pokyny pro připojení vodičů



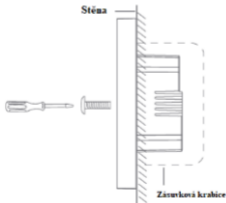
Vstup pro nulový vodič

Vstup pro fázový vodič

Poznámka: Před zapojováním vodičů se ujistěte, že napájení obvodu bylo odpojeno.

Pokyny k instalaci

- Zkontrolujte vodiče a ujistěte se, že jsou v dobrém kontaktu se svorkami a nemají obnažené vodiče.
- Připevněte základnu do zásuvkové krabice na stěně pomocí montážních šroubů a připevněte inteligentní jednotku zpět k základně.
- Upozorňujeme, že šrouby by neměly být při instalaci příliš utaženy, aby nedošlo k deformaci nebo poškození obrazovky a hardwaru.
- Pokud GW6 není po instalaci na stěnu plochý, netlačte na obrazovku násilím, zkontrolujte nejprve instalaci nástěnné krabice a základny.



Nastavení sítě

- 1) Vyhledejte aplikaci **iGET HOME** v obchodě s aplikacemi nebo naskenujte QR kód v tomto návodu, stáhněte a nainstalujte aplikaci, pokud ji stahujete a používáte poprvé, klikněte na tlačítko "Registrovat" pro registraci účtu, pokud již účet máte, klikněte na tlačítko "Přihlásit se".
- 2) Po instalaci produktu podle instalační příručky zapněte napájení a počkejte, až se produkt spustí, a připojte se k síti podle pokynů na obrazovce produktu.
- 3) Otevřete nainstalovanou aplikaci iGET HOME a naskenujte QR kód na obrazovce GW6, abyste se telefon s GW6 spárovali. Po úspěšném spárování pracujte dle pokynů na obrazovce GW6 a aplikace.

Základní ovládání

- Přehled scén: Vstupte na stránku "Gateway GW6" v aplikaci, přidejte zařízení nebo scény, které mají být zobrazeny na obrazovce, a potvrdit je podle aktuálního rozhraní aplikace.
- Funkce brány: Vstupte na stránku "Gateway GW6" v aplikaci, přidejte zařízení Zigbee a potvrďte podle aktuálního rozhraní aplikace.
- Nastavení: Přejedte dolů z horní části obrazovky GW6 a najdete stránku nastavení.

Specifikace produktu

Název produktu	iGET HOME Gateway GW6
Modelové označení	GW6
Vstupní napájení	100~240 VAC, 50/60 Hz
Provozní teplota	0°C~+40°C
Provozní vlhkost	5%~90% RH (bez kondenzace)
Bezdrátová technologie	Wi-Fi, Bluetooth, Zigbee
Rozměry	86 x 86 x 36 mm
Hmotnost	180 g

Obsah balení

- iGET HOME Gateway GW6
- Uživatelský manuál
- Montážní šroub 2x

Aplikace iGET HOME:



Google Play



App Store

Prohlášení o shodě a bezpečnostní opatření

- Nepokládejte žádné těžké nebo ostré předměty na alarm/příslušenství.
- Nevystavujte alarm/příslušenství přímému slunečnímu a teplenému záření a obojí nesmí být zakrýváno.
- Nevystavujte alarm/příslušenství prostředí s vyšší nebo nižší teplotou než je teplota doporučená.
- Nevystavujte alarm/příslušenství prašnému a vlhkému prostředí přes 85% včetně deště a kapalin.
- Nepoužívejte žádné korosivní čisticí prostředky k čištění alarmu/příslušenství.
- Nevystavujte alarm/příslušenství silnému magnetickému nebo elektronickému rušení.
- Nepoužívejte jiné napájecí adaptéry než ty, které jsou součástí výbavy daného alarmu/příslušenství. Dodaný napájecí zdroj může být zapojen pouze do elektrického rozvodu, jehož napětí odpovídá údajům na typovém štítku zdroje.
- Nenechávejte napájecí adaptér na místech s nižší teplotou hoření a na částech lidského těla neboť adaptér se zahřívá a může způsobit zranění.
- Nepoužívejte alarm/příslušenství při konzumaci jídla nebo pití.
- Ponechávejte alarm/příslušenství mimo dosah dětí.
- Uživatel není oprávněn rozebírat zařízení ani vyměňovat žádnou jeho součást. Při otevření nebo odstranění krytů, které nejsou originálně přístupné, hrozí riziko úrazu elektrickým proudem. Při nesprávném sestavení zařízení a jeho opětovném zapojení se rovněž vystavujete riziku úrazu elektrickým proudem. V případě nutného servisního zásahu se obraťte výhradně na kvalifikované servisní techniky.
- V případě, že alarm/příslušenství bylo po určitou dobu v prostředí s nižší teplotou než -10°C , nechejte více než jednu hodinu tento nezapnutý alarm/příslušenství v místnosti o teplotě -10°C až $+60^{\circ}\text{C}$. Teprve poté jej můžete zapnout.
- Záruční opravy zařízení uplatňujte u svého prodejce. V případě technických problémů a dotazů kontaktujte svého prodejce.

Pro domácnosti: Uvedený symbol (přeškrtnutý koš) na výrobku nebo v průvodní dokumentaci znamená, že použité elektrické nebo elektronické výrobky nesmí být likvidovány společně s komunálním odpadem. Za účelem správné likvidace výrobku jej odevzdejte na určených sběrných místech, kde budou přijata zdarma. Správnou likvidací tohoto produktu pomůžete zachovat cenné přírodní zdroje a napomáháte prevenci potenciálních negativních dopadů na životní prostředí a lidské zdraví, což by mohly být důsledky nesprávné likvidace odpadů. Další podrobnosti si vyžádejte od místního úřadu nebo nejbližšího sběrného místa. Při nesprávné likvidaci tohoto druhu odpadu mohou být v souladu s národními předpisy uděleny pokuty. Informace pro uživatele k likvidaci elektrických a elektronických zařízení (firemní a podnikové použití): Pro správnou likvidaci elektrických a elektronických zařízení si vyžádejte podrobné informace u Vašeho prodejce nebo dodavatele. Informace pro uživatele k likvidaci elektrických a elektronických zařízení v ostatních zemích mimo Evropskou unii: Výše uvedený symbol (přeškrtnutý koš) je platný pouze v zemích Evropské unie. Pro správnou likvidaci elektrických a elektronických zařízení si vyžádejte podrobné informace u Vašich úřadů nebo prodejce zařízení. Vše vyjadřuje symbol přeškrtnutého kontejneru na výrobku, obalu nebo tištěných materiálech.



Není určeno k používání v blízkosti vody, např. u vany, umyvadla, dřezu, výlevky, ve vlhkém sklepě nebo u bazénu.

Další opatření:

Dodržujte pravidla pro práci s elektrickými přístroji a přírodní elektrickou šňůru zapojte pouze do odpovídajících elektrických zásuvek. Uživatel není oprávněn rozebírat zařízení ani vyměňovat žádnou jeho součást. Při otevření nebo odstranění krytů, které k tomu nejsou originálně určeny, hrozí riziko úrazu elektrickým proudem. Při nesprávném sestavení zařízení a jeho opětovném zapojení se rovněž vystavujete riziku úrazu elektrickým proudem.

Výrobce ani prodávající neručí za škody způsobené na majetku násilným vniknutím. Toto zařízení je pouze pomocným zařízením k nahlášení a vyvolání poplachu.

Prohlášení o shodě:

Tímto společnost INTELEK.CZ s.r.o. prohlašuje, že typ rádiového zařízení GW6 je ve shodě se základními požadavky a dalšími příslušnými ustanoveními směrnice 2014/53/EU. Úplné znění EU prohlášení o shodě je k dispozici na těchto internetových stránkách www.iget.eu. Záruční lhůta je na produkt 24 měsíců, pokud není stanovena jinak. Prohlášení o shodě lze stáhnout z webu www.iget.eu

Toto zařízení lze používat v následujících zemích, viz tabulka níže.

Provoz radiových zařízení:

CZ: Toto rádiové zařízení lze v ČR provozovat v rámci všeobecného oprávnění VO-R/1/05.2017-2.

SK: Toto rádiové zařízení lze provozovat v rámci všeobecného povolení, VPR – 02/2017.

RoHS: Tento přístroj splňuje požadavky o omezení používání některých nebezpečných látek v elektrických a elektronických zařízeních (nařízení vlády č. 481/2012 Sb., které bylo novelizováno nařízením vlády č. 391/2016 Sb.) a tím i požadavky Směrnice Evropského parlamentu a Rady (ES) 2011/65/EU o omezení používání některých nebezpečných látek v elektrických a elektronických zařízeních.

Prohlášení k RoHS lze stáhnout na webu www.iget.eu.

Výrobce: INTELEK.CZ s.r.o., Olivova 2096/4,

Nové Město – Praha 1, 110 00, Czech Republic

SUPPORT: <http://www.iget.eu/helpdesk>

Copyright © 2022 INTELEK.CZ s.r.o. Všechna práva vyhrazena.



AT	BE	CY	CZ	DK	EE	FI	MT	NL	PL	PT	SK
SI	ES	DE	GR	HU	IE	IT	LV	LT	GB	IS	LI
NO	CH	BG	HR	RU	RO	FR	SE	LU	TR		

Před použitím výrobku si pečlivě přečtete návod k použití.